



**ЭКЦ
ИНВЕСТПРОЕКТ**

Экспертно-консультационный центр

**ГОТОВЫЙ БИЗНЕС-ПЛАН
СТРОИТЕЛЬСТВА ПРЕДПРИЯТИЯ
ПО ПРОИЗВОДСТВУ СИГАРЕТ
(с фин. расчетами)**

МОСКВА - 2025

«ВЫПОЛНИЛ»

Генеральный директор
ООО ЭКЦ «ИнвестПроект»

_____ А.А. Лумпов

« 24 » января 2025 г.

М.П.

ГОТОВЫЙ БИЗНЕС-ПЛАН СТРОИТЕЛЬСТВА ПРЕДПРИЯТИЯ ПО ПРОИЗВОДСТВУ СИГАРЕТ (с фин. расчетами)

ДЕМО-ВЕРСИЯ

Объем инвестиций: **1 285 000 000** руб.
Горизонт планирования: **10** лет.
Срок окупаемости: ******* года.
Чистая прибыль: ******* руб.

Оглавление демо-версии

1. РЕЗЮМЕ БИЗНЕС-ПЛАНА	4
2. СОДЕРЖАНИЕ БИЗНЕС-ПЛАНА ПРОИЗВОДСТВА СИГАРЕТ	6
3. ПРОИЗВОДСТВЕННАЯ МОЩНОСТЬ	8
4. КАЛЕНДАРНЫЙ ПЛАН РЕАЛИЗАЦИИ ПРОЕКТА:	8
5. ПОТРЕБНОСТЬ В ИНВЕСТИЦИЯХ	8
6. УСЛОВИЯ ПРИВЛЕЧЕНИЯ И ВОЗВРАТА ИНВЕСТИЦИЙ	10
7. СРОК ОКУПАЕМОСТИ ПРОЕКТА	10
8. НАЛОГООБЛОЖЕНИЕ	10
9. ПЕРСОНАЛ	11
10. ТОЧКА БЕЗУБЫТОЧНОСТИ	11
11. ЧИСТАЯ ПРИБЫЛЬ	11
12. РИСКИ	11
13. ГРАФИЧЕСКОЕ ОТОБРАЖЕНИЕ КЛЮЧЕВЫХ ТАБЛИЦ	12
14. ПОКАЗАТЕЛИ ЭФФЕКТИВНОСТИ ПРОЕКТА	19
15. СПИСОК ТАБЛИЦ, ГРАФИКОВ, ДИАГРАММ	21
16. О РАЗРАБОТЧИКЕ БИЗНЕС-ПЛАНА	24

1. РЕЗЮМЕ БИЗНЕС-ПЛАНА

Готовый бизнес-план строительства предприятия по производству сигарет разработан ЭКЦ «ИнвестПроект» на основе ранее выполненных и обезличенных бизнес-планов и показывает, при каких предельных параметрах проект является экономически эффективным и привлекательным для инвестирования.

Готовый бизнес-план позволяет ознакомиться с предстоящим проектом до начала инвестирования и при необходимости отредактировать его под свои параметры.

Сценарные расчеты не требуют специальных финансовых или экономических знаний. При приобретении готового бизнес-плана или фин. модели предоставляется инструкция.

Наименование проекта: готовый бизнес-план строительства предприятия по производству сигарет (с фин. расчетами).

Дата публикации: 24.01.2025 г.

Количество страниц: содержит **123** страницы, **43** таблицы, **33** графика, **13** диаграмм и **2** рисунка, а также фин. модель **23** вкладки.

Язык: русский.

Преимущества готового бизнес-плана:

1. на основе данного бизнес-плана **успешно разработано** несколько заказных бизнес-планов производства сигарет;
2. в бизнес-плане отдельно проведен **финансово-экономический анализ** чувствительности NPV проекта по 5 ключевым параметрам для выработки мер минимизации рисков;
3. опция **самостоятельной модификации** готового бизнес-плана под конкретную локацию;
4. правильно просчитана **реальная стоимость** привлекаемых средств в условиях санкций и денежно-кредитной политики ЦБ РФ;
5. рекомендуемая в бизнес-плане **схема привлечения финансирования** позволяет оптимально выстроить отношения с займодателем и поставщиками и выработать оптимальный сценарий работы.

По вопросам приобретения готового бизнес-плана обращайтесь по тел.: **+7 (495) 617-39-02** или **+7 (985) 760-96-92** (WhatsApp, Telegram).

Модификация готового бизнес-плана

ЭКЦ «ИнвестПроект» оказывает услугу по модификации готового бизнес-плана под Ваш проект:

1. по площади и местоположению предприятия;
2. по производственной мощности;
3. по стоимости строительно-монтажных работ и инженерной инфраструктуры;
4. по закупочным ценам и отпускным ценам;
5. по источнику финансирования (банк / собственные средства / инвестор).

По вопросам модификации готового бизнес-плана под Ваши параметры обращайтесь:

+7 (495) 617-39-02, +7 (985) 760-96-92 (WhatsApp, Telegram).

Наименование проекта	«Бизнес-план строительства предприятия по производству сигарет».
Дата разработки бизнес-плана	24.01.2025.
Валюта расчетов	росс. руб.
Период планирования	120 месяцев (с января 2026 г. по декабрь 2035 г.)
Цель бизнес-плана:	<p>Расчет экономических, производственных и маркетинговых параметров производства сигарет для подтверждения его экономической эффективности и привлечения финансирования.</p> <p>Бизнес-план содержит укрупненные данные по проекту, отражает концепцию предприятия и является техническим заданием для дальнейшей разработки проектной документации, технических условий (ТУ), ценовой политики, согласования с поставщиками оборудования и сырья, кредитующим банком, органами власти, потенциальными покупателями готовой продукции.</p>
Отрасль экономики	Табачная промышленность.
Тип проекта	Проект реализуется «с нуля»: планируется строительство табачной фабрики, разработка номенклатуры готовой продукции, разработка / покупка рецептуры, разработка и вывод на рынок нового бренда.
Производственная мощность	Планируется производство *** пачек сигарет в год.
Инициатор проекта	ООО «Табачный рай».
Анализ рынка	<p>Общероссийский объем производства сигаретных изделий за 2023 г. составил *** млрд. шт., что на ***% меньше показателя 2022 г.</p> <p>За период с января по ноябрь 2024 года было выпущено *** млрд. шт. сигаретных изделий.</p> <p>Среднегодовая цена производителей на сигареты в 2024 году увеличилась на ***% к уровню 2023 года и составила *** руб./тыс. шт. (без учета НДС и акцизов).</p> <p>Прибыль производителей табачных изделий на протяжении последних пяти лет показывает стабильный рост. В 2023 году она выросла на ***% достигнув показателя *** млрд. руб.</p> <p>Уровень рентабельности производителей табачных изделий в РФ в 2023 году составил ***%.</p> <p>В 2023 году, по данным Росстата, ежедневно курили ***% россиян старше 15 лет, еще ***% делали это периодически. В пересчете на взрослое население России это около *** млн человек.</p> <p>Средние потребительские цены в России в 2024 году на отечественные сигареты – выросли на ***% к показателю 2023 года и составили *** руб. за пачку. В последнее время наблюдается тенденция к росту спроса на сигареты низкой ценовой категории.</p> <p>Несмотря на антитабачную пропаганду и экономические меры потребление табака снижается незначительно, у многих людей существует никотиновая зависимость, и они не могут отказаться от курения, потому сохраняется спрос на табачные изделия.</p>
Площадь земельного участка	Для строительства предполагается приобретение в собственность земельного участка площадью *** га.

Купить готовый бизнес-план:

<https://expertcc.ru/projects/proizvodstvo/biznes-plan-proizvodstva-sigarets-fin-raschetami/>

2. СОДЕРЖАНИЕ БИЗНЕС-ПЛАНА ПРОИЗВОДСТВА СИГАРЕТ

1. РЕЗЮМЕ ПРОЕКТА	5
1.1. Производственная мощность	6
1.2. Календарный план реализации проекта:	6
1.3. Потребность в инвестициях	6
1.4. Условия привлечения и возврата инвестиций	8
1.5. Срок окупаемости проекта	8
1.6. Налогообложение	8
1.7. Персонал	8
1.8. Точка безубыточности	9
1.9. Чистая прибыль	9
1.10. Риски	9
1.11. Графическое отображение ключевых таблиц	10
1.12. Показатели эффективности проекта	17
2. ПРАВОВЫЕ И ОРГАНИЗАЦИОННЫЕ ВОПРОСЫ	19
3. МАРКЕТИНГ ПРОЕКТА	22
3.1. Ключевые макроэкономические показатели	22
3.2. Табачная промышленность	23
3.2.1. Классификация табачных изделий	23
3.2.2. Потребительские свойства табачных изделий	28
3.2.3. Оценка качества сигарет	28
3.3. Обзор российского рынка табачных изделий	30
3.3.1. Производство табачных изделий	30
3.3.2. География производства табачных изделий	31
3.3.3. Производство табачных изделий по видам	32
3.3.4. Объем и динамика производства сигарет	33
3.3.5. Структура производства сигаретных изделий	34
3.3.6. Цены производителей на сигаретные изделия	36
3.3.7. Крупнейшие производители табачных изделий в РФ	40
3.3.8. Выручка производителей табачных изделий	44
3.3.9. Прибыль производителей табачных изделий	45
3.3.10. Уровень рентабельности производителей табачных изделий	46
3.3.11. Потребление табачной продукции	47
3.3.12. Продажи сигаретной продукции	54
3.3.13. Розничные цены на табачные изделия	55
3.4. Барьеры для выхода на рынок табачных изделий в РФ	62
3.5. Прогноз развития табачной отрасли	64
4. ПРОИЗВОДСТВЕННЫЙ ПЛАН	65
4.1. Этапы производства сигарет	65
4.2. Оборудование для производства сигарет	67
4.3. Табачное сырье	70
4.4. Производственная мощность предприятия	72
4.4.1. Ассортимент и цены на продукцию	72
4.4.2. Плановые параметры продаж	73
4.5. План производства	74
4.6. План выручки от реализации	76
4.7. План текущих затрат	78

4.8. Расчет затрат на закупку сырья	81
4.9. План прямых затрат	82
5. ПЕРСОНАЛ ПРОЕКТА	85
5.1. Потребность в персонале и фонд оплаты труда	85
6. ИНВЕСТИЦИОННЫЙ ПЛАН	87
6.1. Структура и объем необходимых инвестиций	87
6.2. Календарный план финансирования и реализации проекта	89
6.3. Рекомендуемые условия привлечения инвестиций	90
7. ОЦЕНКА РИСКОВ И ПУТЕЙ ИХ СОКРАЩЕНИЯ	91
7.1. Качественный анализ рисков	91
7.2. Точка безубыточности	93
7.3. Анализ чувствительности NPV	95
8. ФИНАНСОВЫЙ ПЛАН ПРОЕКТА	98
8.1. Основные предположения к расчетам	98
8.2. План движения денежных средств (cash flow)	100
8.3. План прибылей и убытков (ОПУ)	102
8.4. Налогообложение	106
8.5. Прогноз расчетов с кредитором	108
8.6. Прогноз доходов владельца проекта	116
8.7. Финансовый анализ проекта	120
9. О РАЗРАБОТЧИКЕ БИЗНЕС-ПЛАНА	122

Готовый бизнес-план производства сигарет содержит **123** страницы, **43** таблицы, **33** графика, **13** диаграмм и **2** рисунка, а также фин. модель **23** вкладки.

Все финансово-экономические расчеты выполняются в соответствии с рекомендациями Минэкономразвития РФ в программной среде MS Excel, которая не содержит паролей или скрытых формул и позволяет самостоятельно пересчитывать проект.

3. ПРОИЗВОДСТВЕННАЯ МОЩНОСТЬ

Данный проект предусматривает строительство предприятия по производству до *** пачек сигарет в час основных марок:

- сигареты 4 мг – *** пачек / час,
- сигареты 8 мг – *** пачек / час,

Номинальная мощность производства – *** пачек в год.

Таблица 1. Плановые параметры продаж.

Показатели	Значение
Кол-во рабочих часов в сутки	
Кол-во смен в сутки	
Кол-во рабочих дней в месяц	
Кол-во рабочих дней в год	
Плановая загрузка, % от мощности	
План производства, пачек / месяц	
Полная себестоимость, руб. / пачка	
Акцизы, руб. / пачка	
Средняя отпускная цена, руб. / пачка	
Маржа, руб. / пачка	
Средняя наценка, %	
Плановая выручка, руб. / месяц	
Плановая выручка, руб. / год	

При средней отпускной цене *** руб. / пачка выручка предприятия оценивается в *** руб. в месяц, что соответствует *** руб. в год.

4. КАЛЕНДАРНЫЙ ПЛАН РЕАЛИЗАЦИИ ПРОЕКТА:

- начало проекта: *** 20** г.,
- начало строительства: *** 20** г.,
- запуск производства: *** 20** г.,
- выход на проектную мощность: *** 20** г.,
- возврат инвестиций: с *** 20** г. по *** 20** г.

5. ПОТРЕБНОСТЬ В ИНВЕСТИЦИЯХ

Стоимость реализации проекта составляет **1 285 000 000** руб., в том числе нормируемые оборотные средства *** руб., необходимые для оплаты процентов по кредиту и операционных затрат предприятия до выхода на самоокупаемость.

Таблица 2. Структура и объем инвестиций.

Направление инвестиций	Итого, руб.
Проектные работы	
Проектно-сметная документация	
Получение ТУ	

Строительно-монтажные работы	
Возведение здания цеха	
Подведение коммуникаций	
Возведение склада	
Оборудование	
Линия по производству сигарет	
Линия по обработке табака	
Принтер для этикирования и оборудование для проведения сериализации и агрегации	
Сырье	
Первоначальная закупка сырья	
Маркетинг	
Маркетинг	
Земля	
Покупка земельного участка	
Прочее	
Представительские расходы	
Нормируемые оборотные средства	
Итого требуется инвестировать:	1 285 000 000р.

Статьи капитальных затрат требуют согласования с поставщиками и контрагентами. При изменении структуры или объема инвестиций проект требует пересчета.

Диаграмма 1. Структура инвестиций в проект.



Как видно из диаграммы, основная доля стоимости проекта приходится на приобретение оборудования – **%, строительно-монтажные работы – **% и проектные работы – **%, что составляет **% инвестиций в проект.

6. УСЛОВИЯ ПРИВЛЕЧЕНИЯ И ВОЗВРАТА ИНВЕСТИЦИЙ

Привлечение финансирования планируется траншами из двух источников:

- ** руб. (**%) за счет средств инвестора в **-м месяце от начала проекта, возврат инвестиций – с -го по -й месяц;
- ** руб. (**%) за счет банковского кредита по ставке % годовых в -м месяце от начала проекта, уплата процентов – с -го по -й месяц, возврат тела кредита – с -го по -й месяц.

Кредит не капитализируется. По кредиту будет начислено процентов ** руб.

7. СРОК ОКУПАЕМОСТИ ПРОЕКТА

Итого срок окупаемости проекта (использования инвестиций) – **4,5** года.

8. НАЛОГООБЛОЖЕНИЕ

Принятой в данном бизнес-плане системой налогообложения является Общая система налогообложения (ОСН), по которой действуют следующие виды и ставки налогов:

- страховые взносы: **30,2%**,
- на прибыль: **25,0%**,
- НДС: **20,0%**
- налог на имущество: **2,2%**;
- налог на землю: **1,5%** от кадастровой стоимости;

- акциз на сигареты: **2026 г.** – 2 945 рубля за 1 000 штук плюс 18 процентов расчетной стоимости, исчисляемой исходя из максимальной розничной цены; **2027 г.** – 3 063 рубля за 1 000 штук плюс 18 процентов расчетной стоимости, исчисляемой исходя из максимальной розничной цены; **2028 г.** – 3 186 рубля за 1 000 штук плюс 18 процентов расчетной стоимости, исчисляемой исходя из максимальной розничной цены.

После выхода на проектную мощность планируется отчисление налогов и акцизов в размере *** руб. в среднем в год.

Доля налогов в выручке: ***% (при доле >20% оптимизация нецелесообразна).

9. ПЕРСОНАЛ

Итого при работе по плановой загрузке предприятия требуется *** работник с фондом оплаты труда в размере *** руб. в месяц начисленной заработной платы, на которую начисляется НДФЛ и отчисления в соц. страх (рассчитываются в разделе «Налогообложение»). Доплаты, премии, бонусы, отпускные и т.д. оплачиваются из чистой прибыли предприятия по результатам работы каждого сотрудника.

Средняя зарплата по предприятию: *** руб. / чел. / месяц (на руки).

Доля ФОТ в выручке при выходе на плановую загрузку: ***% от выручки.

10. ТОЧКА БЕЗУБЫТОЧНОСТИ

Точка безубыточности (работа с нулевой прибылью) по проекту соответствует ***%. Это сравнительно невысокий показатель безубыточности, связанный со значительным объемом реализуемой продукции и сравнительно низкой себестоимостью добычи.

По выручке: *** руб. / мес.

По объему: *** пачек / мес.

Превышение продаж дает рост прибыли ***% на каждый 1% превышения.

11. ЧИСТАЯ ПРИБЫЛЬ

Рентабельность по чистой прибыли: **11,2%**.

Чистая прибыль: *** руб. / год после возврата заемных средств с процентами.

Доход от реализации проекта за прогнозный период более чем в *** раза превышает объем инвестиций, что является мотивацией для команды проекта и основанием для инвестирования.

12. РИСКИ

В целом же вероятность риска по проекту оценивается как «низкая» и относится к недостаточному спросу на продукцию по запланированной цене, вследствие чего могут потребоваться дополнительные денежные средства на покрытие расходов и финансирования текущих затрат (оборотные средства), а также рекламу или развитие других направлений производства (корректировки номенклатуры).

13. ГРАФИЧЕСКОЕ ОТОБРАЖЕНИЕ КЛЮЧЕВЫХ ТАБЛИЦ

График 1. План производства продукции (пачек).

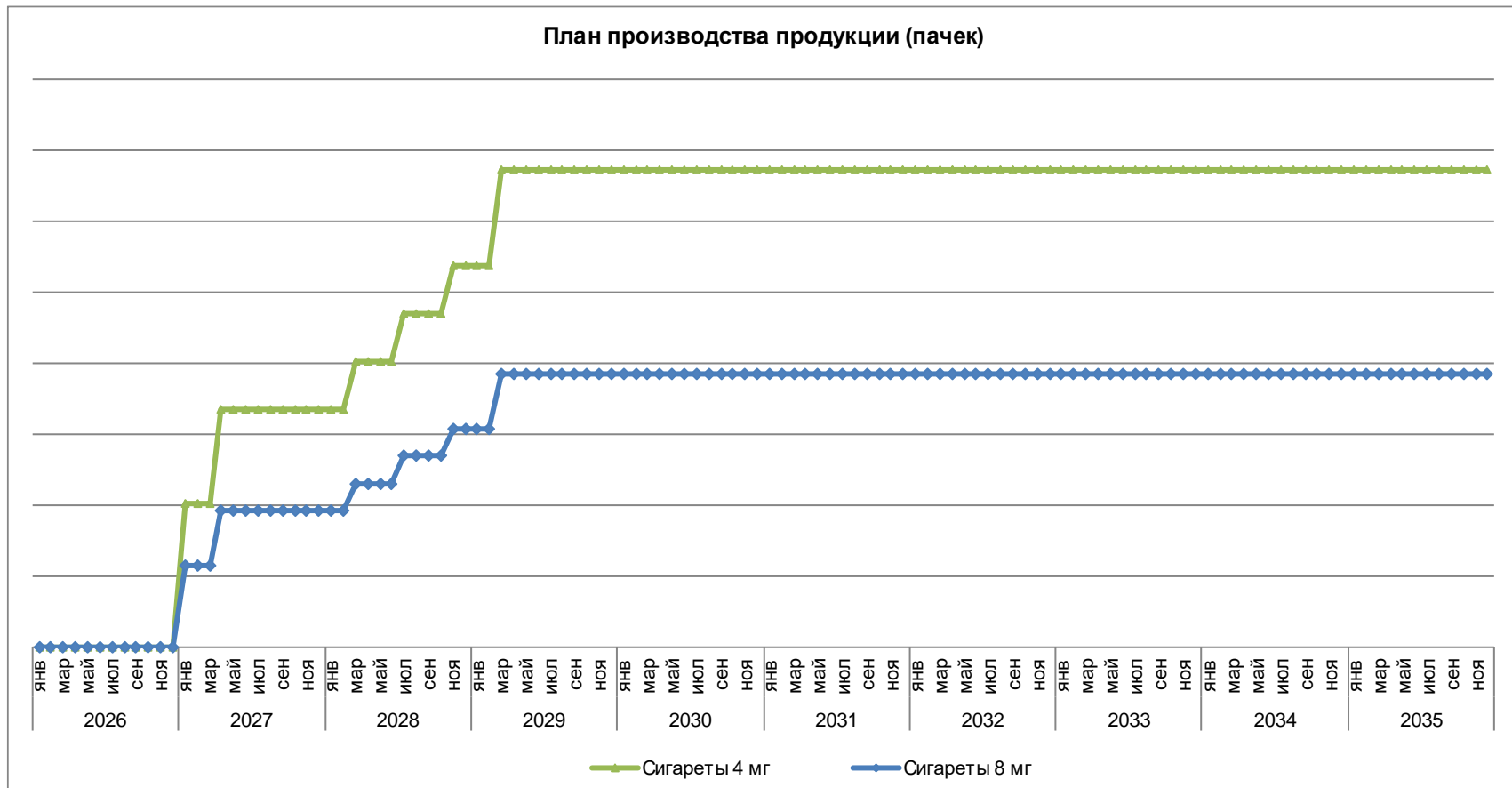
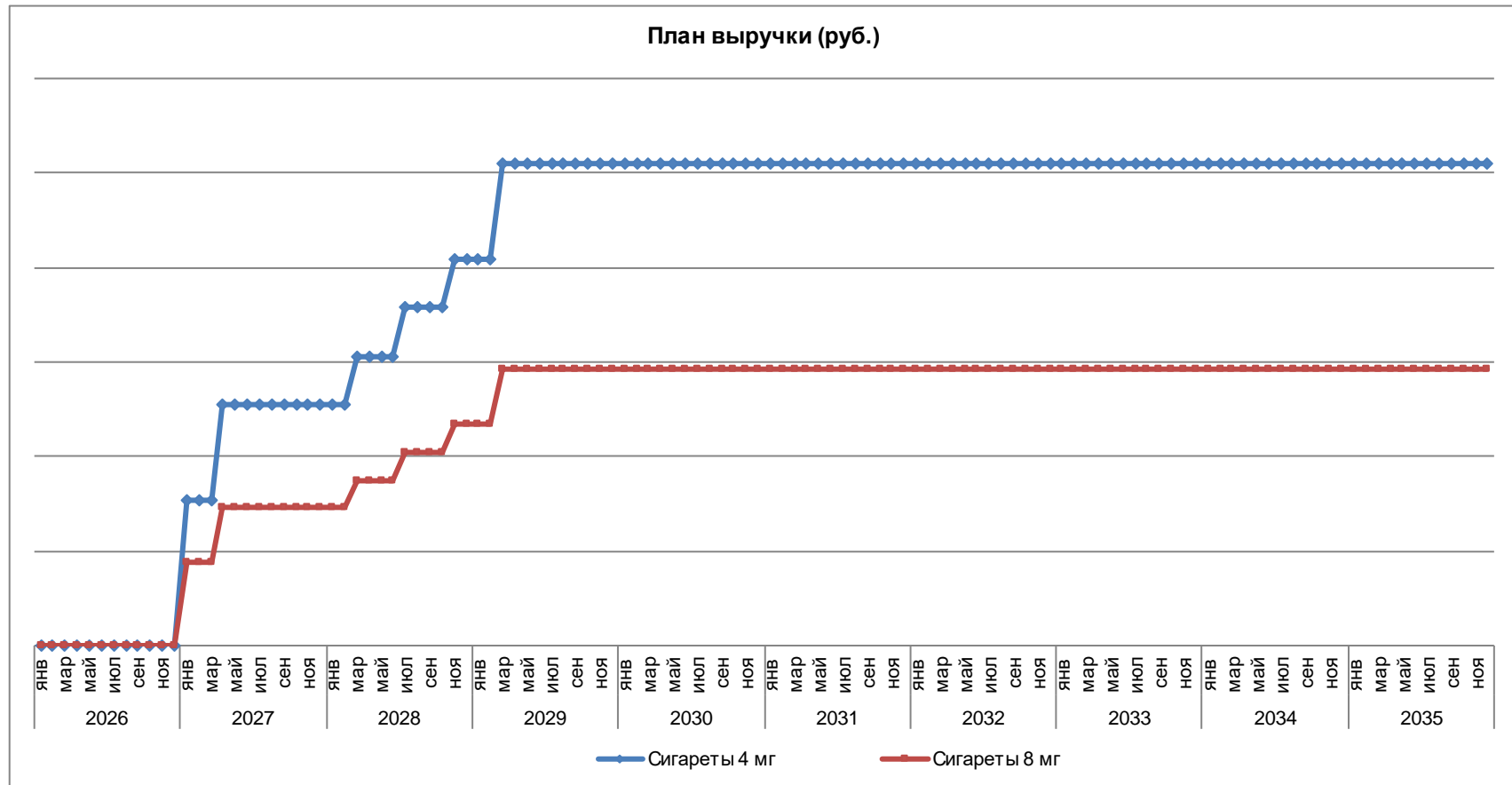
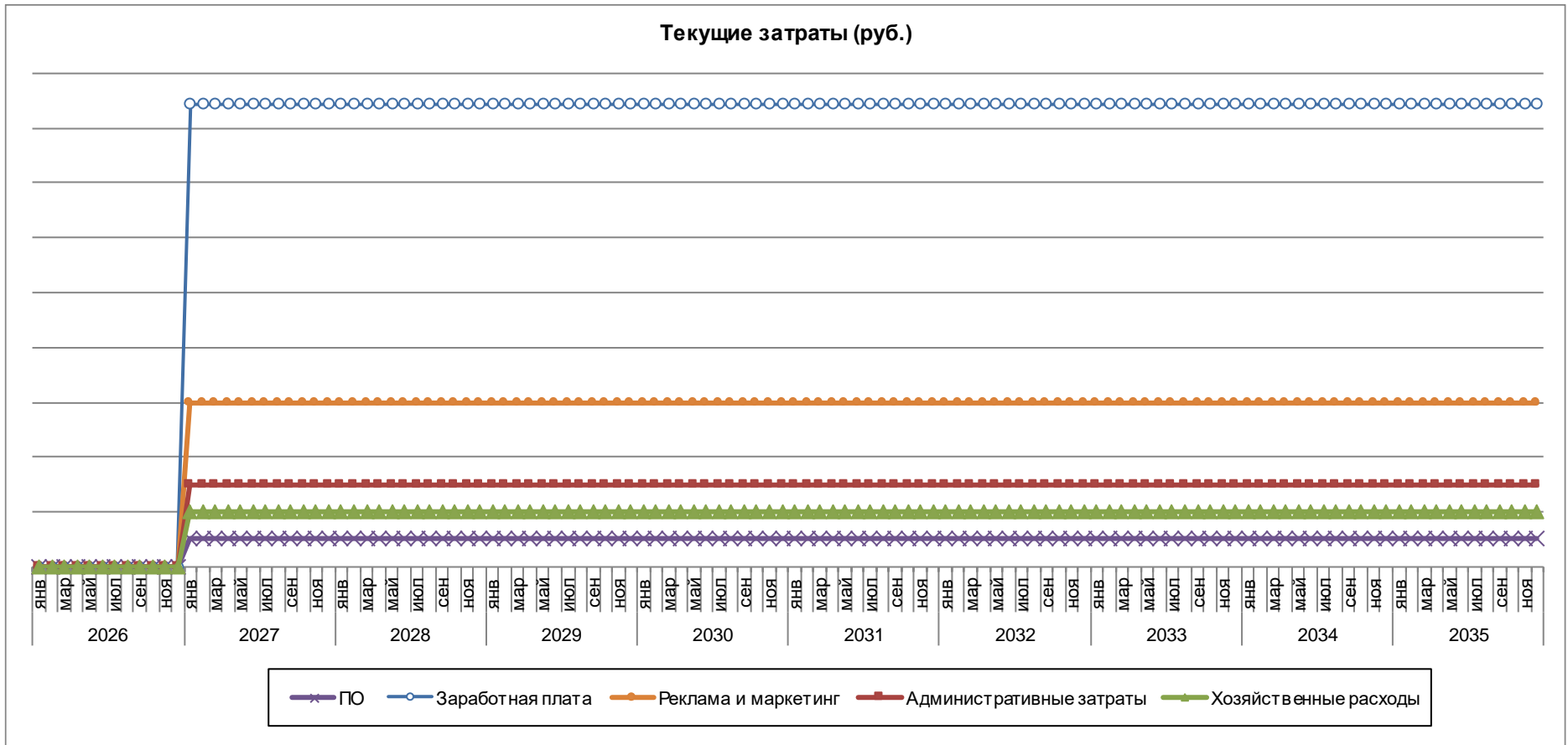


График 2. План выручки по маркам сигарет (руб.).



В связи с осуществлением деятельности у предприятия возникают текущие затраты, не зависящие от объемов производства.

График 3. Текущие затраты (руб.).



В связи с реализацией проекта у предприятия также возникают прямые (производственные) затраты, непосредственно зависящие от объемов производства.

График 4. Прямые затраты (руб.).

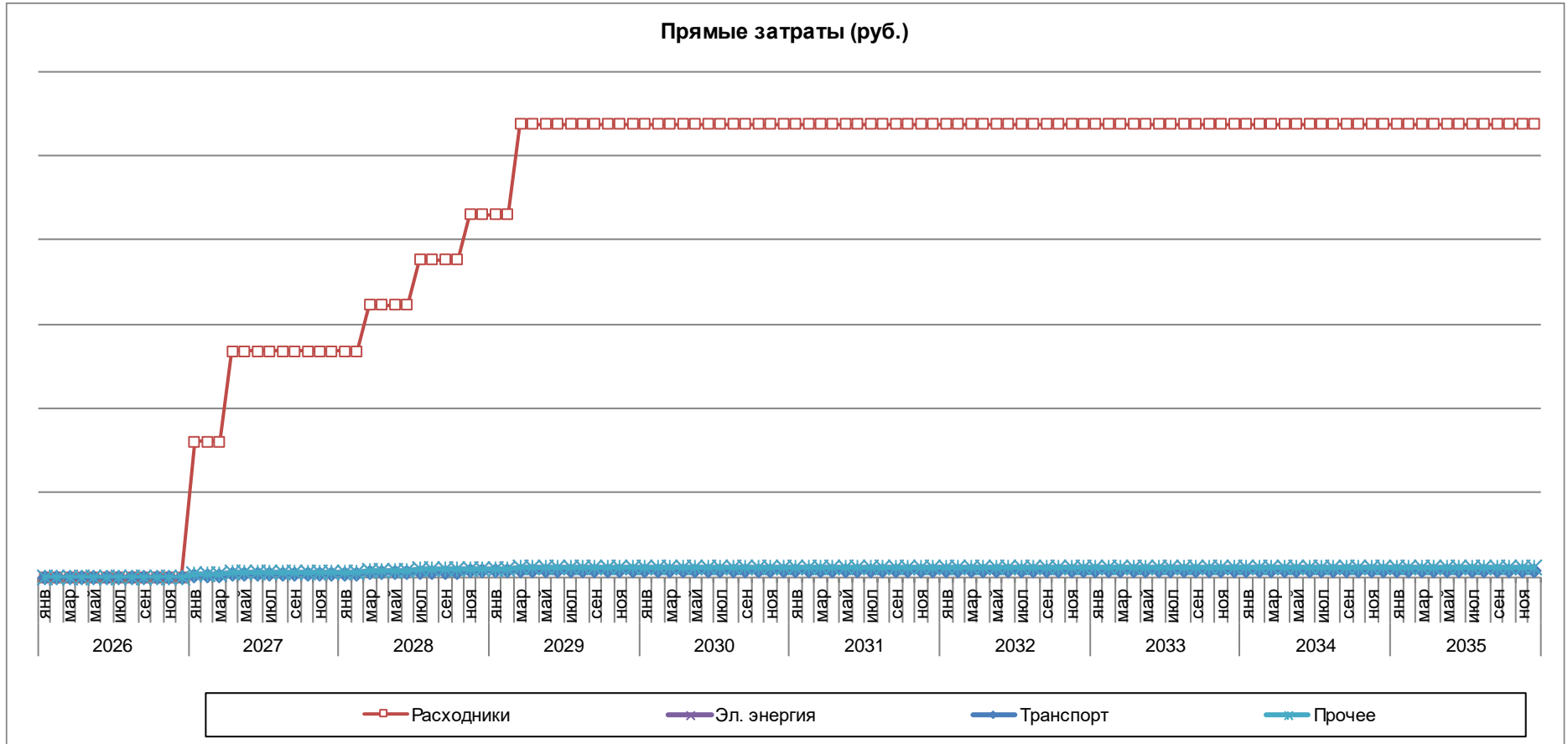


График 5. План привлечения и возврата долга (руб.).

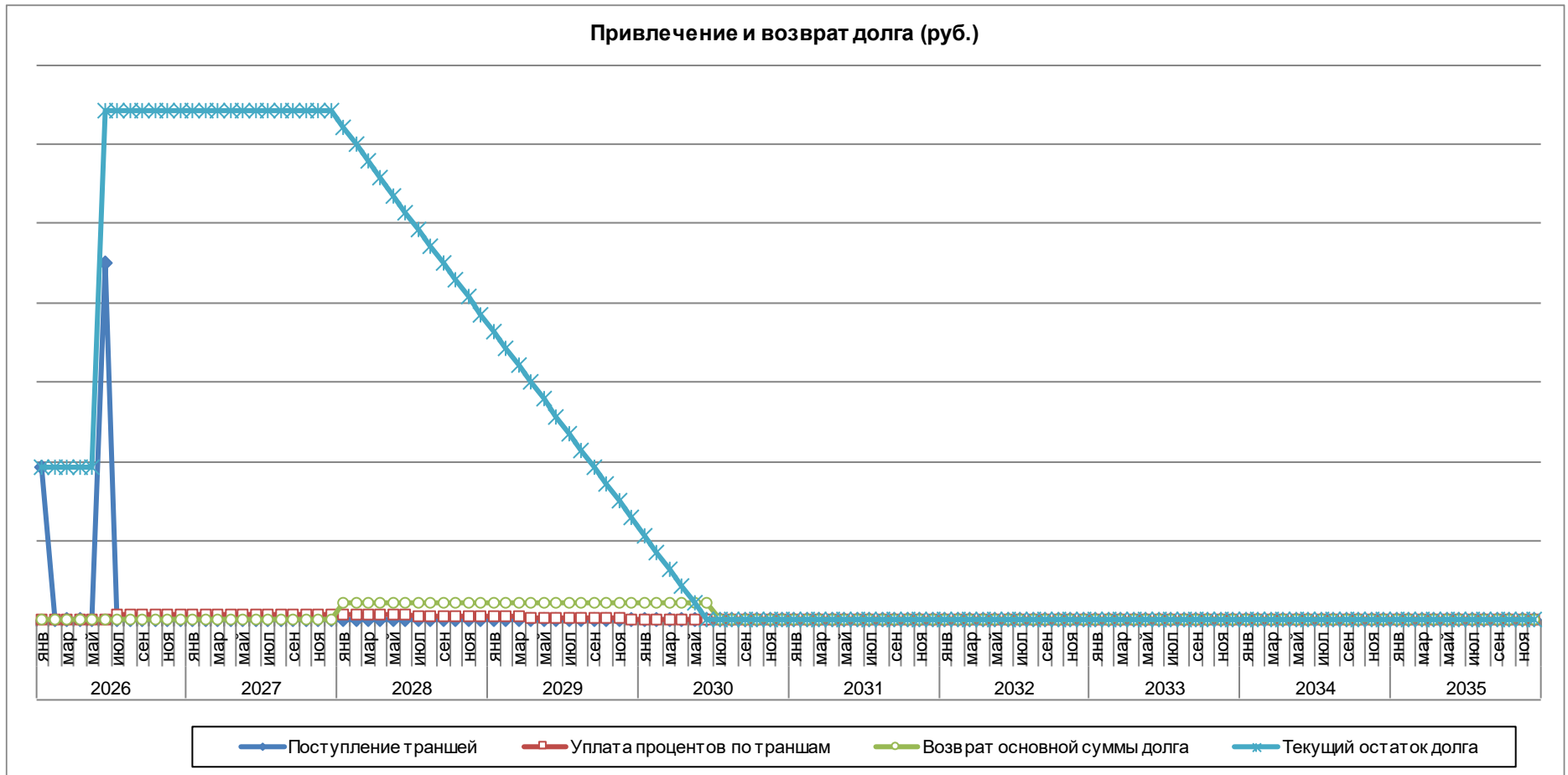


График 6. Динамика чистой прибыли (руб.).

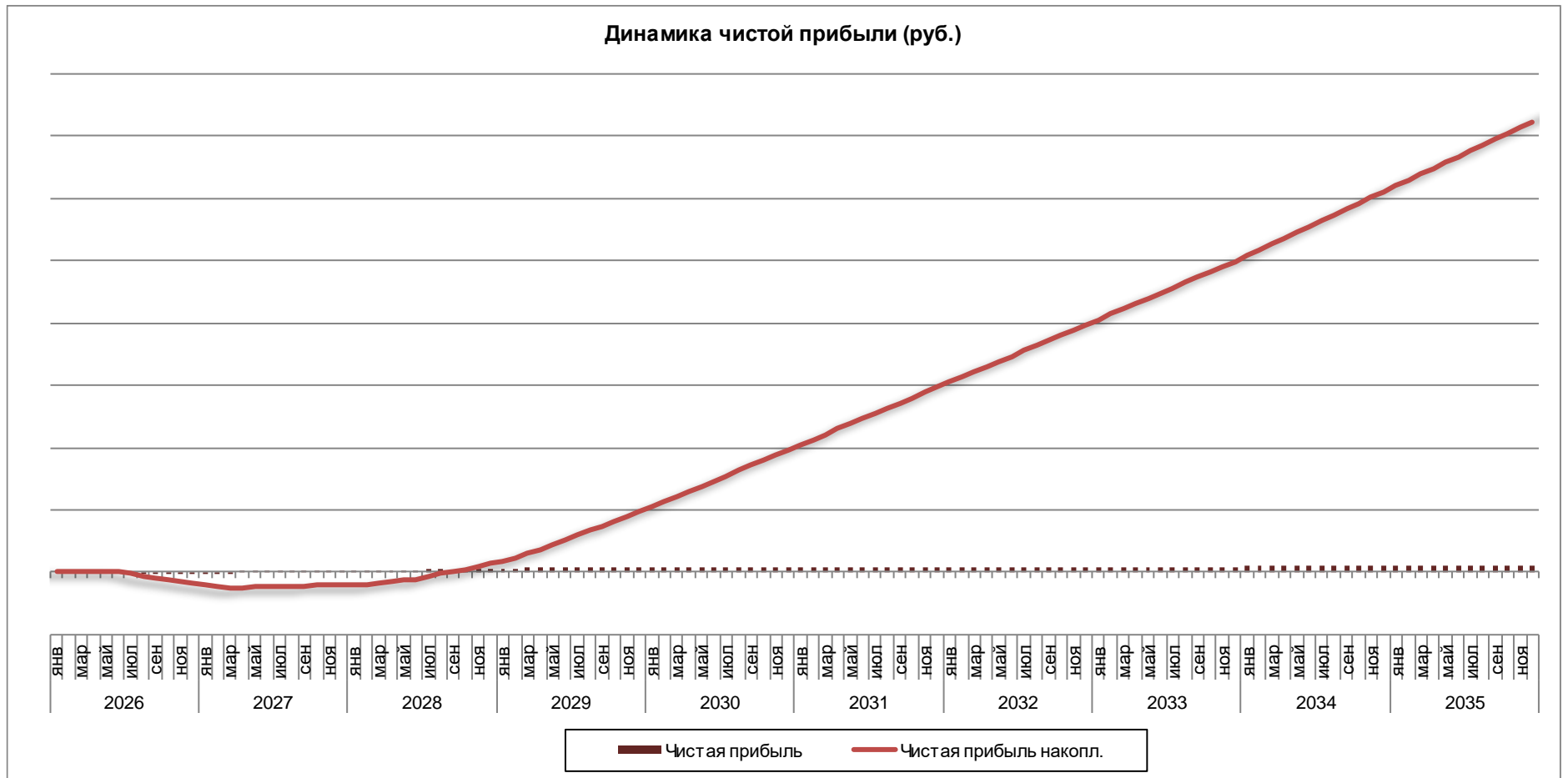
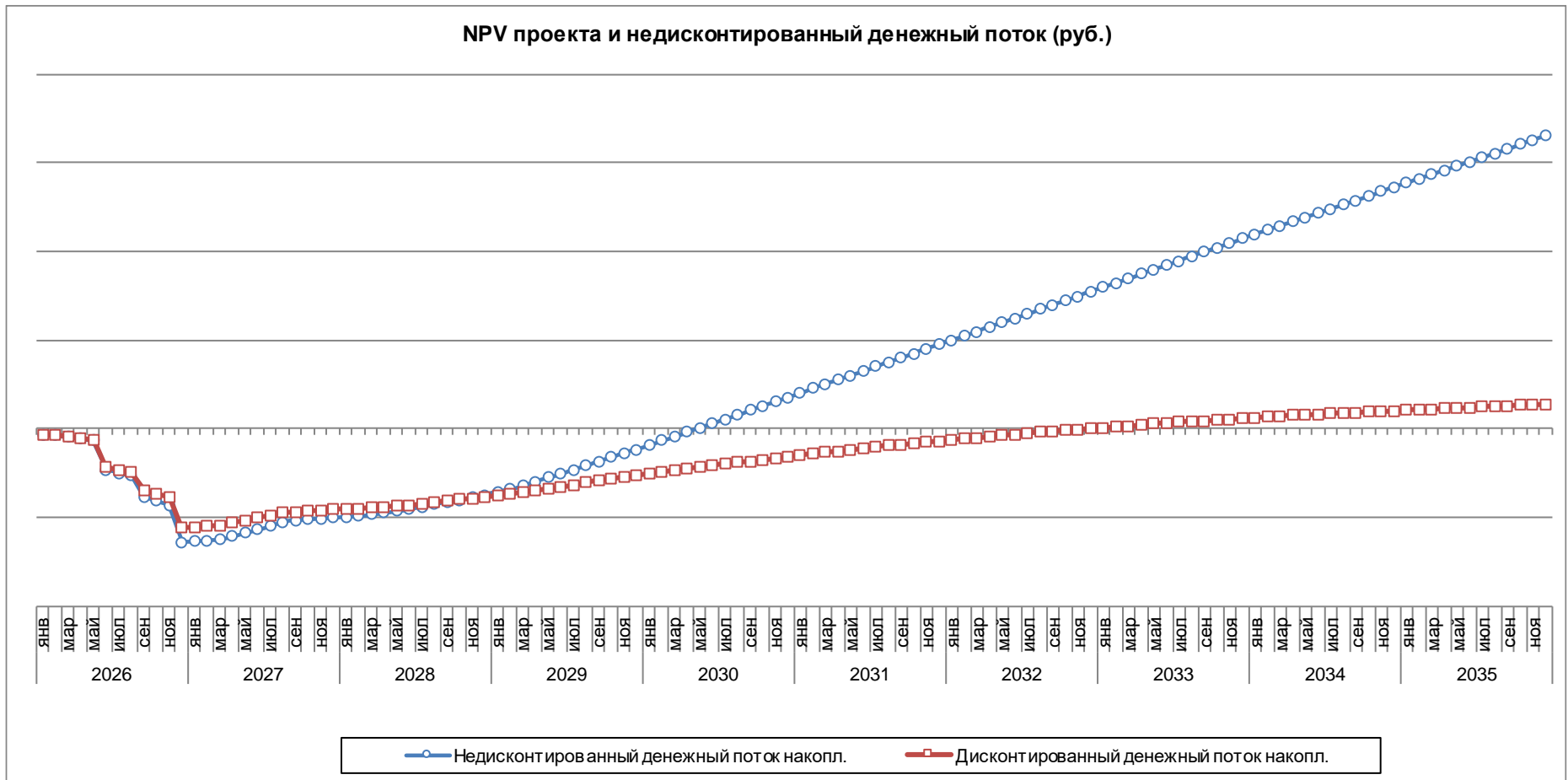


График 7. NPV проекта и недисконтированный денежный поток (руб.).



14. ПОКАЗАТЕЛИ ЭФФЕКТИВНОСТИ ПРОЕКТА

При выполнении производственных и экономических параметров бизнес-плана по проекту будут достигнуты показатели эффективности, представленные в таблице далее.

Таблица 3. Показатели эффективности проекта.

Наименование показателя	Значение	Размерность
Общие показатели проекта		
Суммарная выручка за период планирования		руб.
Выбытия на текущую деятельность		руб.
Сальдо от основной деятельности		руб.
Продажи в конце прогнозного периода		руб./мес.
Рентабельность по чистой прибыли	11.2%	%
Чистая прибыль в месяц в конце прогнозного периода		руб./мес.
Показатели для кредитора / займодателя		
Сумма собственных средств		руб.
Сумма заемных средств		руб.
Общий размер финансирования	1 285 000 000	руб.
Отношение заемного капитала к собственному (D/E)		%
Ставка кредита (в номинальных ценах)		%
Начисленная сумма процентов по кредитам		руб.
Период использования инвестиций	4.5	интервал, лет
Инвестиционные показатели проекта		
Ставка дисконтирования, годовая		%
NPV проекта на момент его начала		руб.
PI проекта		раз
IRR проекта		%
Срок окупаемости (дисконтированный)		интервал, лет
Чистый доход владельца проекта		руб. / год

Чистый дисконтированный доход (Net Present Value, NPV) проекта за прогнозный период составляет *** руб. при ставке дисконтирования *** % в год. При оценке значения NPV важно учитывать, что проект рассчитывается в очищенных от инфляции ценах и реализуется далеко за пределами горизонта планирования. Минимум принятия решения по данному показателю > 0.

Индекс рентабельности проекта, или коэффициент возврата инвестиционных средств (**Payback Investments, PI**) = ***. Это означает, что на каждый инвестированный рубль проект сгенерирует за прогнозный период *** руб. (с учетом дисконтирования). Для традиционных отраслей (сельское хозяйство, промышленное производство, транспорт) этот показатель, как правило, не превышает 2 единиц. Для инновационных и высокотехнологичных проектов (IT, телеком, media), а также торговли показатель может достигать >3-5 единиц. Минимум принятия решения по данному показателю > 1,1.

Внутренняя норма доходности (Internal Rate of Return, IRR) – ***%. Данный показатель демонстрирует высокую устойчивость проекта в отношении возможного роста стоимости СМР, закупочных цен на сырье и риска снижения продаж. Такое значение внутренней доходности обусловлено значительным объемом производства. Минимум принятия решения по данному показателю – не ниже ставки дисконтирования.

Срок окупаемости проекта (срок возврата инвестированных средств) – **4,5** года (с учетом инвестиционного периода).

Чистая прибыль по проекту оценивается в **3 305 518 796** руб. после возврата заемных средств. Если чистая прибыль за 2-3 года сопоставима или превышает стоимость создания проекта, это характеризует проект как **привлекательный** для инвестирования с существенным запасом финансовой прочности.

Кроме того, **анализ чувствительности NPV проекта** показал, что наиболее существенное влияние на прибыль оказывает отпускная цена на готовую продукцию, при этом недопустимо снижение цены более чем на *****%**. Наиболее сильное отрицательное влияние на прибыль оказывает, прежде всего, закупочная стоимость сырья. Сокращение затрат по данной статье значительно повышает экономическую эффективность проекта.

Основной вывод

Проект демонстрирует экономическую эффективность, является привлекательным для инвестирования и направлен на обеспечение потребностей потребителей данной продукции в качественных сигаретах основных марок.

Минздрав предупреждает: курение опасно для Вашего здоровья!

Купить готовый бизнес-план:

<https://expertcc.ru/projects/proizvodstvo/biznes-plan-proizvodstva-sigarets-fin-raschetami/>

15. СПИСОК ТАБЛИЦ, ГРАФИКОВ, ДИАГРАММ**Список таблиц**

- Таблица 1. Плановые параметры продаж.
- Таблица 2. Структура и объем инвестиций.
- Таблица 3. Показатели эффективности проекта.
- Таблица 4. Основные продукты, образующиеся при сгорании табака.
- Таблица 5. Производство табачных изделий по регионам РФ, 2019-2024, тонн.
- Таблица 6. Производство табачных изделий по видам в РФ, 2019 – 2023 гг.
- Таблица 7. Производство сигаретных изделий по видам по регионам РФ, 2019-2023, млн. шт.
- Таблица 8. Среднегодовые цены на сигареты по регионам РФ, 2019-2024, руб. / тыс. шт.
- Таблица 9. Средние цены производителей на сигареты ежемесячно по регионам РФ, 2019-2024 гг., руб. / тыс. шт.
- Таблица 10. Производители сигарет в РФ.
- Таблица 11. ТОП-20 табачных компаний по выручке в 2023 г.
- Таблица 12. Выручка производителей табачных изделий по регионам РФ, 2019-2023, тыс. руб.
- Таблица 13. Прибыль производителей табачных изделий по регионам РФ, 2019-2023, тыс. руб.
- Таблица 14. Уровень рентабельности производителей табачных изделий по регионам РФ, 2019-2023, %.
- Таблица 15. Регулярность употребления табака в зависимости от возраста, РФ, 2023, %.
- Таблица 16. Возрастная структура курильщиков в РФ в 2023 г., %
- Таблица 17. Структура потребления табачной продукции по видам.
- Таблица 18. Распространение курения по регионам РФ, 2024, %.
- Таблица 19. Розничные цены на сигаретные изделия, 2019- 2024, руб. / пач.
- Таблица 20. Расчет производственной мощности предприятия.
- Таблица 21. Ассортимент и цены на продукцию.
- Таблица 22. Плановые параметры продаж.
- Таблица 23. План производства продукции по годам, пачек.
- Таблица 24. План продаж продукции предприятия по годам, руб.
- Таблица 25. Структура текущих затрат.
- Таблица 26. План текущих затрат по годам, руб.
- Таблица 27. Калькуляция затрат на сырье для производства 1 пачка сигарет.
- Таблица 28. Структура прямых затрат.
- Таблица 29. План прямых затрат по годам, руб.
- Таблица 30. Персонал и ФОТ.
- Таблица 31. Динамика привлечения персонала и оплаты труда.
- Таблица 32. Структура и объем инвестиций.
- Таблица 33. Календарный план финансирования и реализации проекта.
- Таблица 34. Рекомендуемые условия привлечения инвестиций.

Таблица 35. Расчет точки безубыточности.

Таблица 36. Чувствительность NPV к изменениям ключевых параметров проекта.

Таблица 37. План движения денежных средств по годам, руб.

Таблица 38. План прибылей и убытков по годам, руб.

Таблица 39. Показатели ОПУ.

Таблица 40. Налогообложение по годам на период планирования, руб.

Таблица 41. План получения и возврата кредита.

Таблица 42. Показатели эффективности инвестиций.

Таблица 43. Финансовый анализ проекта, 2035, руб.

Список графиков

График 1. План производства продукции (пачек).

График 2. План выручки по маркам сигарет (руб.).

График 3. Текущие затраты (руб.).

График 4. Прямые затраты (руб.).

График 5. План привлечения и возврата долга (руб.).

График 6. Динамика чистой прибыли (руб.).

График 7. NPV проекта и недисконтированный денежный поток (руб.).

График 8. Динамика инфляции и ВВП России, 2003-2026 гг. (прогноз), %.

График 9. Динамика производства табачных изделий в РФ, 2019-2024, тонн.

График 10. Динамика производства табачных изделий по видам в РФ, 2019 – 2023 гг., %.

График 11. Динамика производства сигаретных изделий в РФ, 2019-2024, млн. шт.

График 12. Динамика средних цен производителей на сигареты в РФ, 2019 - 2024 гг., руб. / тыс. шт.

График 13. Динамика выручки производителей табачных изделий в РФ, 2019 - сентябрь 2024 гг., тыс. руб.

График 14. Динамика прибыли производителей табачных изделий в РФ, 2019 - 2023, тыс. руб.

График 15. Динамика уровня рентабельности производителей табачной продукции в РФ, 2019-2023, %.

График 16. Доля курящих в РФ, 2019-2024, %.

График 17. Динамика продаж сигарет в натуральном выражении в РФ, 2019-2023, млрд. шт.

График 18. Динамика среднестатистических продаж сигарет в натуральном выражении в РФ, 2019-2023 гг., тыс. шт.

График 19. Динамика средних потребительских цен на сигареты, 2022 - 2024 гг., руб. / пач.

График 20. План производства продукции (пачек).

График 21. План выручки (руб.).

График 22. Динамика текущих затрат.

График 23. Прямые затраты (руб.).

График 24. Расчет точки безубыточности.

График 25. Чувствительность NPV к изменениям ключевых параметров проекта.

График 26. Выручка, затраты, прибыль.

График 27. Динамика чистой прибыли.

График 28. Финансовые результаты.

График 29. Получение и погашение долга.

График 30. Обслуживание долга (руб.).

График 31. Чувствительность NPV к ставке дисконтирования.

График 32. NPV проекта и недисконтированный денежный поток.

График 33. Остаток ДС у предприятия нарастающим итогом (руб.)

Список диаграмм

Диаграмма 1. Структура инвестиций в проект.

Диаграмма 2. Распределение производства табачных изделий по регионам РФ, 2024, %.

Диаграмма 3. Распределение производства табачных изделий по регионам РФ, 2024, %.

Диаграмма 4. ТОП-10 курящих регионов РФ, 2024, %.

Диаграмма 5. ТОП-10 некурящих регионов РФ, 2024, %.

Диаграмма 6. Структура розничной цены на сигареты. %.

Диаграмма 7. Структура производства продукции, пач.

Диаграмма 8. Структура выручки от продаж продукции, руб.

Диаграмма 9. Структура текущих затрат (%).

Диаграмма 10. Структура прямых затрат (%).

Диаграмма 11. Структура инвестиций в проект.

Диаграмма 12. Структура налоговых отчислений.

Диаграмма 13. Структура затрат в 10-м году реализации проекта (%).

Список рисунков

Рисунок 1. Классификация табачной продукции.

Рисунок 2. Схема процесса производства сигарет.

Готовый бизнес-план производства сигарет содержит **123** страницы, **43** таблицы, **33** графика, **13** диаграмм и **2** рисунка, а также фин. модель **23** вкладки.

16. О РАЗРАБОТЧИКЕ БИЗНЕС-ПЛАНА

Благодарим Вас за приобретение готового бизнес-плана строительства предприятия по производству сигарет (с фин. расчетами)!

Экспертно-консультационный центр «ИнвестПроект» был образован в 2006 г. для разработки бизнес-планов инвестиционных проектов и технико-экономических обоснований, проведения маркетинговых исследований, консультирования по вопросам повышения эффективности управления бизнесом.

Наша миссия: внедрение новейших методов бизнес-планирования и маркетинга в практику для повышения эффективности экономики России.

С 2006 года ЭКЦ «ИнвестПроект» успешно разработал более **1 500** бизнес-планов и ТЭО на общую сумму более **1,2 трлн. руб.** для таких отраслей, как:

- Красота и Здоровье, Фитнес
- Медицина
- Образование
- Общественное питание
- Полиграфия
- Производство, промышленность
- Развлечения, досуг
- СМИ, Реклама
- Сельское хозяйство
- Строительство, недвижимость
- Сфера обслуживания
- Сырье, Материалы, Упаковка
- Торговля
- Транспорт, логистика
- Финансы, страхование
- IT и телекоммуникации
- другие отрасли.

Кредитные организации, для которых были успешно разработаны бизнес-планы:

«ВЭБ», «Сбербанк», «ВТБ», «Россельхозбанк», «Промсвязьбанк», «Уралсиб», «Московский Индустриальный Банк», «Траст», «РосАгроЛизинг», зарубежные банки (США, Германия, Япония, Китай, Южная Корея).

Бизнес-планы, разрабатываемые ЭКЦ «ИнвестПроект», учитывают ключевые требования заказчиков, банков, инвесторов, органов власти, других заинтересованных сторон, при этом дают существенно больше полезной информации, поэтому принимаются с первого предъявления без поправок или с минимальными уточнениями.

Более 18 лет мы делаем экономику проектов правильной!

ООО ЭКЦ «ИнвестПроект» | expertcc.ru | +7 (985) 760.96.92 whatsapp / telegram